



# Resultater 2018

---

Kannik skole





	Austbø	Gautesete	Gosen	Hinna	Kannik	Kristianslyst	Revheim	Smiodden	St. Svithun	Tastarustå	Tastaveden	Ullandhaug
Trivsel	4,8	4,8	4,8	4,6	4,7	4,8	4,6	4,8	4,5	4,6	4,7	4,6
Motivasjon	4,3	4,3	4,2	4,2	4,4	4,2	4,1	4,3	3,6	4,2	4,4	4,2
Støtte fra lærerne	4,3	4,6	4,7	4,6	4,5	4,5	4,2	4,8	4,2	4,3	4,7	4,4
Arbeidsforhold	3,6	4,2	4,1	4,5	4,1	4,3	4,0	4,3	3,9	3,4	4,3	4,0
Faglig læring	4,1	4,4	4,3	4,3	4,2	4,3	3,9	4,5	3,9	4,0	4,5	4,2
Kvalitet på lekser	4,1	4,4	4,1	4,0	4,0	4,1	3,8	4,4	3,7	3,7	4,2	4,2
Håndtering av mobbing	4,2	4,0	4,4	4,1	4,1	4,5	3,8	4,5	3,9	3,7	4,4	3,9
Dialog og medvirkning	4,4	4,3	4,8	4,4	4,5	4,6	4,2	4,7	4,1	4,2	4,6	4,3
FAU og SU	4,2	3,9	4,4	-	4,1	4,1	4,1	4,3	4,1	3,9	4,3	-
Foreldreaktivitet	4,0	3,5	4,2	-	3,7	3,9	3,7	3,9	3,2	3,6	3,9	-

Foreldreundersøkelsen

## Resultater fra foreldreundersøkelsen 2017-18

	Trivsel	Motivasjon	Støtte fra lærerne	Arbeidsforhold	Faglig læring	Kvalitet på lekser	Håndtering av mobbing	Dialog og medvirkning	FAU og SU	Foreldreaktivitet
Auglend	4,7	4,3	4,7	3,9	4,3	4,3	4,2	4,5	4,2	4,1
Austbø	4,7	4,1	4,4	4,0	4,2	4,0	4,0	4,5	4,0	3,8
Buøy	4,7	4,2	4,8	3,1	4,1	4,0	3,5	4,5	4,4	4,0
Byfjord	4,8	4,5	4,7	-	-	-	4,2	4,5	4,5	4,2
Eiganes	4,7	4,4	4,7	4,1	4,4	4,2	4,0	4,5	4,4	4,0
Gausel	4,5	4,2	4,3	3,9	4,0	3,9	3,4	4,1	4,2	4,0
Gautesete	4,6	4,3	4,4	3,9	4,2	4,0	4,0	4,4	4,1	4,0
Godeset	4,8	4,4	4,8	4,2	4,5	4,4	4,4	4,6	4,5	4,2
Gosen	4,7	4,2	4,6	3,8	4,2	4,1	4,1	4,6	4,5	3,8
Hafrsfjord	4,7	4,2	4,7	3,6	4,3	4,2	4,3	4,6	4,2	3,9
Hinna	4,7	4,2	4,7	4,1	4,4	4,3	4,3	4,7	4,3	4,1
Hundvåg	4,6	4,2	4,5	3,6	4,2	4,0	3,1	4,3	4,0	4,1
Johannes	4,9	4,7	4,9	4,9	4,8	4,6	4,1	4,9	-	-
Jåtten	4,8	4,6	4,8	-	-	-	4,2	4,6	4,4	4,3
Kampen	4,8	4,5	4,8	4,4	4,4	4,3	4,3	4,6	4,4	4,0
Kannik	4,6	4,2	4,4	4,0	4,1	3,9	3,9	4,4	4,3	3,7
Kristianslyst	4,4	3,9	4,4	4,0	4,1	3,9	3,9	4,3	4,3	4,0
Kvaleberg	4,8	4,4	4,7	3,9	4,5	4,4	3,8	4,5	4,5	4,4
Kvernevik	4,7	4,4	-	4,1	4,5	4,5	4,1	4,6	-	-
Lassa	4,8	4,5	4,8	4,0	4,5	4,4	4,3	4,6	4,4	4,0
Lunde	4,7	4,4	4,7	4,0	4,4	4,2	4,0	4,7	4,2	3,7
Madlamark	4,7	4,1	4,6	3,8	4,3	4,3	4,0	4,5	4,5	4,2
Madlavoll	4,8	4,4	4,6	3,8	4,5	4,3	-	4,5	4,4	4,1
Nylund	4,5	4,3	4,5	3,5	4,1	4,2	3,6	4,2	3,8	3,9
Revheim	4,8	4,3	4,5	4,2	4,2	4,1	3,8	4,3	4,2	3,8
Roaldsøy	4,5	4,3	4,6	-	-	-	4,3	4,6	-	-
Skeie	4,7	4,3	4,7	3,5	4,4	4,3	3,6	4,5	4,2	4,1
Smiodden	4,8	4,4	4,8	4,4	4,6	4,5	4,6	4,7	4,3	3,8
Storhaug	4,8	4,5	4,8	3,9	4,4	4,2	4,0	4,7	4,6	4,3
Sunde	4,8	4,4	4,8	4,1	4,5	4,4	4,1	4,6	4,4	4,2
St. Svithun	4,6	3,8	4,1	3,3	3,9	4,0	3,5	4,2	4,2	3,7
Tasta	4,7	4,3	4,8	-	-	-	-	4,6	-	-
Tastarustå	4,6	4,2	4,4	3,7	4,2	3,9	3,7	4,4	4,1	3,6
Tastaveden	4,7	4,3	4,5	4,1	4,3	4,3	4,3	4,6	4,3	3,9
Teinå	4,7	4,1	4,5	3,0	4,1	4,0	3,2	4,3	4,0	3,9
Tjensvoll	4,3	3,9	4,4	3,1	4,0	4,3	3,0	4,1	4,1	4,1
Ullandhaug	4,6	4,0	4,2	3,6	3,9	3,9	3,8	4,2	-	-
Vardenes	4,8	4,5	4,7	3,8	4,6	4,5	4,1	4,7	4,6	4,5
Vassøy	4,8	4,2	4,6	4,0	4,3	4,2	3,6	4,4	4,2	4,3
Vaulen	4,8	4,5	4,8	4,1	4,3	4,3	4,1	4,6	4,0	3,9
Våland	4,7	4,3	4,7	3,7	4,2	4,3	3,1	4,4	3,9	4,2

# Elevundersøkelsen Indekser

	Stavanger kommune (Høst 2017)	Kannik skole (Høst 2017)	Kannik skole (Høst 2016)	Kannik skole (Høst 2015)	Kannik skole (Høst 2014)
Trivsel	4,4	4,5	4,5	4,5	4,5
Støtte fra lærer	4,4	4,3	4,4	4,3	4,5
Støtte hjemmefra	4,4	4,5	4,5	4,5	4,5
Vurdering for læring	3,8	3,6	3,7	3,6	3,7
Læringskultur	4,1	4,2	4,3	4,2	4,3
Mestring	4,1	4,2	4,2	4,3	4,3
Motivasjon	3,9	3,8	4	3,9	4,1
Elevdemokrati og medvirkning	3,8	3,6	3,8	3,7	3,7
Felles regler	4,3	4,3	4,3	4,3	4,4
Mobbet av andre elever på skolen	4,7	4,8	4,8	-	-
Fysisk læringsmiljø	3,6	3,4	-	-	3,7
Utdanning og yrkesveiledning (ungdomsskolen)	3,7	3,9	3,8	3,7	3,7
Praktisk opplæring	3,4	3,4	3,7	3,4	3,7
Variert opplæring	4	4,1	4,2	4,1	4,2
Relevant opplæring	3,8	3,9	4	4	4,2
Innsats	4,3	4,4	4,4	4,4	4,5





10.trinn 2016-17	Stavanger	Austbø	Gautesete	Gosen	Hinna	Kannik	Kristianslyst	Revheim	Smiødden	St. Svithun	Tastarustå	Tastaveden	Ullandhau
1.1 Motivasjon	3,6	3,7	3,7	3,6	3,6	3,7	3,7	3,7	3,7	3,1	3,4	3,4	3,6
1.2 Innsats	4,0	4,0	4,1	3,8	4,0	4,3	4,0	4,2	4,1	3,7	3,9	3,9	4,0
1.3 Mestring	4,0	4,0	4,3	4,0	4,0	4,2	4,0	4,0	3,9	3,7	3,8	4,0	4,0
1.4 Faglig utfordring	4,3	4,4	4,5	4,3	4,4	4,4	4,4	4,3	4,4	3,9	4,1	4,2	4,2
1.5 Relevant opplæring	3,6	3,7	3,8	3,5	3,6	3,6	3,7	3,8	3,7	3,1	3,6	3,6	3,6
2.1 Trivsel	4,2	4,3	4,2	4,2	4,2	4,3	4,4	4,3	4,3	3,7	4,2	4,3	4,1
2.2 Trygt miljø	4,0	4,3	4,1	4,0	4,0	4,2	4,2	4,1	4,0	3,8	4,0	3,9	3,8
2.5 Mobbing blant elever	4,7	4,8	4,7	4,7	4,8	4,8	4,8	4,8	4,8	4,7	4,7	4,7	4,7
2.6 Digital mobbing	4,8	4,9	4,8	4,8	4,9	4,9	4,9	4,8	4,9	4,9	4,8	4,9	4,9
2.7 Mobbing fra voksne	4,8	4,9	4,8	4,8	4,8	4,9	4,9	4,7	4,9	4,7	4,8	4,8	4,8
3.1 Støtte fra lærerne	4,1	4,1	4,2	4,1	3,9	4,2	4,2	4,2	4,0	3,6	4,0	4,1	4,1
3.2 Arbeidsro	3,8	4,1	4,3	3,4	3,9	4,0	4,1	3,4	3,7	3,1	3,7	3,8	3,4
3.3 Elevdemokrati og medvirkning	3,4	3,4	3,8	3,3	3,5	3,4	3,6	3,2	3,4	2,9	3,4	3,2	3,1
3.4 Felles regler	4,0	4,2	4,0	3,9	4,1	4,1	4,2	4,0	4,1	3,6	4,0	4,0	3,7
3.7 Variert opplæring	3,8	3,8	3,9	3,7	3,8	3,8	4,0	3,5	3,8	3,4	3,8	3,9	3,8
4.1 Vurdering for læring	3,7	3,7	3,5	3,6	3,7	3,6	3,7	3,7	3,8	3,4	3,8	3,7	3,6
4.2 Egenvurdering	2,7	2,8	2,9	2,5	3,0	2,7	2,7	3,0	2,9	2,4	2,9	2,7	2,8
5.1 Skolehelsetjenesten	3,6	4,1	3,8	3,6	3,1	3,9	3,9	3,8	3,6	3,3	3,1	3,4	3,5
5.2 Rådgivning	3,8	3,8	3,8	4,1	3,6	3,8	4,0	3,9	4,0	3,8	3,7	3,8	3,6
6.1 Støtte hjemmefra	4,2	4,2	4,4	4,1	4,1	4,3	4,1	4,4	4,4	4,0	4,1	4,1	4,0

Elevundersøkelsen

# Nasjonale prøver 2017

Engelsk 8. trinn

<b>Kannik skole</b>	<b>54</b>
Gautesete skole	54
Kristianslyst skole	54
<b>Stavanger</b>	<b>53</b>
Gosen skole	53
Hinna skole	53
Revheim skole	53
Austbø skole	52
Smiodden skole	52
St. Svithun skole	52
Tastaveden skole	52
<b>Rogaland</b>	<b>51</b>
Tastarustå skole	51
<b>Hele landet</b>	<b>50</b>
Ullandhaug skole	50
Wang Ung	49

Lesing 8. trinn

<b>Kannik skole</b>	<b>53</b>
Gautesete skole	53
Kristianslyst skole	53
Gosen skole	52
Hinna skole	52
Revheim skole	52
Tastaveden skole	52
<b>Stavanger</b>	<b>51</b>
Tastarustå skole	51
Wang Ung	51
<b>Hele landet</b>	<b>50</b>
<b>Rogaland</b>	<b>50</b>
Austbø skole	50
St. Svithun skole	50
Ullandhaug skole	50
Smiodden skole	49

Regning 8. trinn

<b>Kannik skole</b>	<b>55</b>
Revheim skole	55
Gosen skole	53
Kristianslyst skole	53
Wang Ung	53
<b>Stavanger</b>	<b>52</b>
Gautesete skole	52
Hinna skole	52
Tastaveden skole	52
<b>Rogaland</b>	<b>51</b>
Ullandhaug skole	51
<b>Hele landet</b>	<b>50</b>
Tastarustå skole	50
Austbø skole	49
Smiodden skole	49
St. Svithun skole	49

Regning 9. trinn

Wang Ung	58
<b>Kannik skole</b>	<b>57</b>
Gosen skole	57
Tastaveden skole	57
Hinna skole	56
<b>Stavanger</b>	<b>55</b>
Kristianslyst skole	55
Revheim skole	55
<b>Hele landet</b>	<b>54</b>
<b>Rogaland</b>	<b>54</b>
Austbø skole	54
Gautesete skole	54
Ullandhaug skole	54
St. Svithun skole	53
Tastarustå skole	52
Smiodden skole	49

Lesing 9. trinn

Wang Ung	58
<b>Kannik skole</b>	<b>57</b>
Gosen skole	57
Revheim skole	57
Tastaveden skole	56
Hinna skole	55
<b>Hele landet</b>	<b>54</b>
<b>Rogaland</b>	<b>54</b>
<b>Stavanger</b>	<b>54</b>
Austbø skole	54
Kristianslyst skole	54
Ullandhaug skole	54
Gautesete skole	53
Tastarustå skole	53
St. Svithun skole	52
Smiodden skole	51





# Nasjonale prøver 2016



8. trinn	8a	8b	8c	8d	8e	8f	8g	<i>Kannik</i>	<i>Stavanger</i>
Regning	53	52	54	53	54	51	54	53	51
Lesing	54	50	54	52	55	51	53	53	51
Engelsk	55	53	55	54	54	52	55	54	52

9. trinn	9a	9b	9c	9d	9e	9f	<i>Kannik</i>	<i>Stavanger</i>
Regning	58	57	60	64	59	59	59	55
Lesing	58	58	60	61	58	58	59	55

Nasjonale prøver

# Nasjonale prøver 2017

8. trinn	8a	8b	8c	8d	8e	8f		<i>Kannik</i>	<i>Stavanger</i>
Regning	54	55	58	54	55	54		55	52
Lesing	52	54	55	53	52	53		53	51
Engelsk	53	53	56	54	55	52		54	53

9. trinn	9a	9b	9c	9d	9e	9f	9g	<i>Kannik</i>	<i>Stavanger</i>
Regning	57	58	56	53	56	57	57	56	55
Lesing	58	56	57	56	58	56	61	57	54



Nasjonale prøver



## Nasjonale prøver

### 8. trinn Regning

	2014/2015	2015/2016	2016/2017	2017/2018
Mestringsnivå 1	4,3	2,5	4,3	4 %
Mestringsnivå 2	12	12,9	13,5	11 %
Mestringsnivå 3	28,8	37,4	36,2	31 %
Mestringsnivå 4	31,5	27	24,9	33 %
Mestringsnivå 5	23,4	20,2	21,1	21 %
<b>Skalapoeng</b>	<b>55</b>	<b>54</b>	<b>53</b>	<b>55</b>
<i>Stavanger</i>	<i>52</i>	<i>51</i>	<i>51</i>	<i>52</i>

Lesing

	2014/2015	2015/2016	2016/2017	2017/2018
Mestringsnivå 1	4,4	4,3	8,1	5 %
Mestringsnivå 2	11,5	9,1	10,8	9 %
Mestringsnivå 3	38,8	37,2	42,2	37 %
Mestringsnivå 4	28,4	25,6	17,8	35 %
Mestringsnivå 5	16,9	23,8	21,1	13 %
<b>Skalapoeng</b>	<b>53</b>	<b>54</b>	<b>53</b>	<b>53</b>
<i>Stavanger</i>	<i>51</i>	<i>51</i>	<i>51</i>	<i>51</i>

Engelsk

	2014/2015	2015/2016	2016/2017	2017/2018
Mestringsnivå 1	2,7	3,1	3,8	4 %
Mestringsnivå 2	5,9	9,9	9,7	12 %
Mestringsnivå 3	36,8	40,1	41,6	39 %
Mestringsnivå 4	26,5	21,6	25,4	27 %
Mestringsnivå 5	28,1	25,3	19,5	18 %
<b>Skalapoeng</b>	<b>56</b>	<b>55</b>	<b>54</b>	<b>54</b>
<i>Stavanger</i>	<i>53</i>	<i>52</i>	<i>52</i>	<i>53</i>



### 9. trinn Regning

	2014/2015	2015/2016	2016/2017	2017/2018
Mestringsnivå 1	1,7	2,2	2,4	4 %
Mestringsnivå 2	12,2	4,4	3,5	8 %
Mestringsnivå 3	33,1	20	24,7	29 %
Mestringsnivå 4	30,2	36,7	29,4	26 %
Mestringsnivå 5	22,7	36,7	40	34 %
<b>Skalapoeng</b>	<b>55</b>	<b>59</b>	<b>59</b>	<b>56</b>
<i>Stavanger</i>	<i>55</i>	<i>56</i>	<i>55</i>	<i>55</i>

Lesing

	2014/2015	2015/2016	2016/2017	2017/2018
Mestringsnivå 1	2,4	4,4	2,4	4 %
Mestringsnivå 2	8,3	6,6	8,2	7 %
Mestringsnivå 3	26,6	15,9	17,6	23 %
Mestringsnivå 4	27,8	40,1	30,6	31 %
Mestringsnivå 5	34,9	33	41,2	35 %
<b>Skalapoeng</b>	<b>57</b>	<b>58</b>	<b>59</b>	<b>57</b>
<i>Stavanger</i>	<i>55</i>	<i>55</i>	<i>55</i>	<i>54</i>





## Utvikling

<i>Elever på nåværende 10. trinn</i>	Regning		
	2014/2015	2015/2016	
1	4,3	2,2	<b>-2,1</b>
2	12	4,4	<b>-7,6</b>
3	28,8	20	<b>-8,8</b>
4	31,5	36,7	<b>5,2</b>
5	23,4	36,7	<b>13,3</b>
Poeng	<b>55</b>	<b>59</b>	<b>4,0</b>

	Lesing		
	2014/2015	2015/2016	
1	4,4	4,4	<b>0,0 %</b>
2	11,5	6,6	<b>-4,9 %</b>
3	38,8	15,9	<b>-22,9 %</b>
4	28,4	40,1	<b>11,7 %</b>
5	16,9	33	<b>16,1 %</b>
Poeng	<b>53</b>	<b>58</b>	<b>5,0</b>

<i>Elever på nåværende 9. trinn</i>	2015/2016 2016/2017		
	2015/2016	2016/2017	
1	2,5	2,4	<b>-0,1</b>
2	12,9	3,5	<b>-9,4</b>
3	37,4	24,7	<b>-12,7</b>
4	27	29,4	<b>2,4</b>
5	20,2	40	<b>19,8</b>
Poeng	<b>54</b>	<b>59</b>	<b>5,0</b>

	2015/2016 2016/2017		
	2015/2016	2016/2017	
1	4,3	2,4	<b>-1,9 %</b>
2	9,1	8,2	<b>-0,9 %</b>
3	37,2	17,6	<b>-19,6 %</b>
4	25,6	30,6	<b>5,0 %</b>
5	23,8	41,2	<b>17,4 %</b>
Poeng	<b>54</b>	<b>59</b>	<b>5,0</b>

Nasjonale prøver



## Utvikling

*Elever på nåværende 10. trinn*

	Regning		
	2015/2016	2016/2017	
1	2,5	2,4	-0,1
2	12,9	3,5	-9,4
3	37,4	24,7	-12,7
4	27	29,4	2,4
5	20,2	40	19,8
Poeng	54	59	5,0

*Elever på nåværende 10. trinn*

	Lesing		
	2015/2016	2016/2017	
1	4,3	2,4	-1,9 %
2	9,1	8,2	-0,9 %
3	37,2	17,6	-19,6 %
4	25,6	30,6	5,0 %
5	23,8	41,2	17,4 %
Poeng	54	59	5,0

*Elever på nåværende 9. trinn*

	2016/2017		
	2016/2017	2017/2018	
1	4,3	4	-0,3
2	13,5	8	-5,5
3	36,2	29	-7,2
4	24,9	26	1,1
5	21,1	34	12,9
Poeng	53	56	3,0

*Elever på nåværende 9. trinn*

	2016/2017		
	2016/2017	2017/2018	
1	8,1	4	-4,1 %
2	10,8	7	-3,8 %
3	42,2	23	-19,2 %
4	17,8	31	13,2 %
5	21,1	35	13,9 %
Poeng	53	57	4,0

Nasjonale prøver

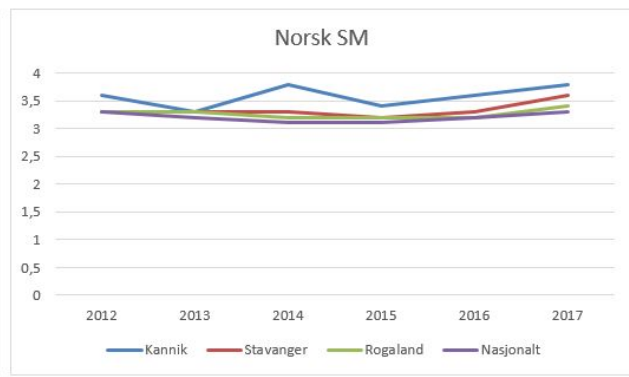
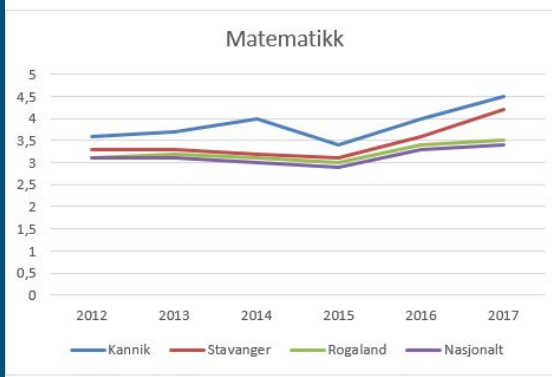
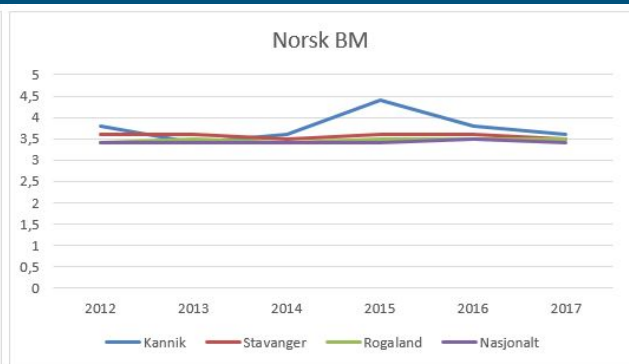
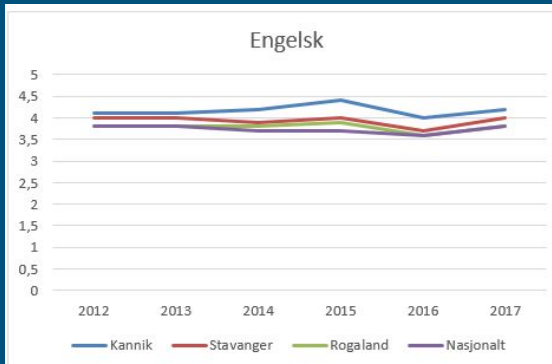
# Resultater eksamen Kannik skole

Engelsk	2012	2013	2014	2015	2016	2017
Kannik	4,1	4,1	4,2	4,4	4	4,2
Stavanger	4	4	3,9	4	3,7	4
Rogaland	3,8	3,8	3,8	3,9	3,6	3,8
Nasjonalt	3,8	3,8	3,7	3,7	3,6	3,8

Matte	2012	2013	2014	2015	2016	2017
Kannik	3,6	3,7	4	3,4	4	4,5
Stavanger	3,3	3,3	3,2	3,1	3,6	4,2
Rogaland	3,1	3,2	3,1	3	3,4	3,5
Nasjonalt	3,1	3,1	3	2,9	3,3	3,4

Norsk BM	2012	2013	2014	2015	2016	2017
Kannik	3,8	3,4	3,6	4,4	3,8	3,6
Stavanger	3,6	3,6	3,5	3,6	3,6	3,5
Rogaland	3,4	3,5	3,4	3,5	3,5	3,5
Nasjonalt	3,4	3,4	3,4	3,4	3,5	3,4

Norsk SM	2012	2013	2014	2015	2016	2017
Kannik	3,6	3,3	3,8	3,4	3,6	3,8
Stavanger	3,3	3,3	3,3	3,2	3,3	3,6
Rogaland	3,3	3,3	3,2	3,2	3,2	3,4
Nasjonalt	3,3	3,2	3,1	3,1	3,2	3,3



Indikator og nøkkeltall	2012-13	2013-14	2014-15	2015-16	2016-17
Engelsk skriftlig eksamen >	4,1	4,2	4,4	4,0	4,2
<u>Engelsk muntlig eksamen</u> >	4,4	4,7	5,1	4,6	5,0
Fransk 1 muntlig eksamen >	4,3			3,7	
Spansk 1 muntlig eksamen >	4,6		4,8	5,1	
Tysk 1 muntlig eksamen >					5,0
Matematikk skriftlig eksamen >	3,7	4,0	3,4	4,0	4,5
Matematikk muntlig eksamen >	4,3	4,6	4,0	4,4	4,4
Naturfag muntlig eksamen >	4,6	4,8	4,7		4,6
Norsk hovedmål skriftlig eksamen >	3,4	3,6	4,4	3,8	3,5
Norsk muntlig eksamen >	4,8	4,9	4,9	5,1	5,1
Norsk sidemål skriftlig eksamen >	3,3	3,8	3,4	3,6	3,8
Religion, livssyn og etikk muntlig eksamen >	4,6	4,4	4,7		
Kristendom, religion, livssyn og etikk (KRLE) muntlig eksamen >				4,4	4,3
Samfunnsfag muntlig eksamen >	5,3	4,5	5,0		4,8

Kannik skole, Grunnskole, Eksamenskarakterer, Offentlig, Trinn 10, Begge kjønn



## Eksamenskarakterer



Indikator og nøkkeltall	2012-13	2013-14	2014-15	2015-16	2016-17
Engelsk skriftlig standpunkt >	4,2	4,2	4,3	4,1	4,3
Engelsk muntlig standpunkt >	4,6	4,6	4,6	4,4	4,6
Fransk 1 standpunkt >	4,2	4,3	4,2	4,3	4,3
Spansk 1 standpunkt >	4,6	5,0	4,5	5,0	4,5
Tysk 1 standpunkt >	4,4	4,3	4,7	4,5	4,5
Kunst og håndverk standpunkt >	3,9	4,2	4,0	4,0	4,1
Kroppsøving >	4,6	4,8	4,8	4,7	5,0
Matematikk standpunkt >	3,5	3,7	3,9	3,7	3,9
Mat og helse standpunkt >	4,2	4,4	4,4	4,3	4,4
Musikk standpunkt >	4,3	4,5	4,8	4,7	5,0
Naturfag standpunkt >	4,0	4,1	4,5	4,2	4,3
Norsk hovedmål standpunkt >	4,0	3,8	4,3	4,2	4,0
Norsk sidemål standpunkt >	3,8	3,7	3,9	4,0	3,9
Norsk muntlig standpunkt >	4,3	4,4	4,7	4,6	4,5
Religion, livssyn og etikk standpunkt >	4,5	4,6	4,5		
Kristendom, religion, livssyn og etikk (KRLE) standpunkt >				4,5	4,7
Samfunnsfag standpunkt >	4,2	4,6	4,5	4,5	4,7

Kannik skole, Grunnskole, Standpunkt karakterer, Offentlig, Trinn 10, Begge kjønn



## Standpunkt karakterer



